

Votación en la Convención Anual



CADA delegado o suplente necesitará su propia dirección de correo electrónico para ser certificado como delegado y votar usando ElectionBuddy. Si crea un nuevo correo electrónico para votar, envíe a scaprani@cfdiocese.org.



CADA delegado o suplente necesitará su propio teléfono celular, tableta, laptop, o computadora para votar usando ElectionBuddy. Dos delegados no pueden usar el mismo celular, tablet, o computadora para votar.



Para facilitar la navegación, cada delegado debe planear votar con un instrumento que no sea el que está usando para la reunión de Zoom.



Usar la versión más reciente de Google Chrome como su navegador web para poder votar usando ElectionBuddy. **Download Chrome:** www.google.com/chrome

PASO 1



Recibirán un correo electrónico (email) de "Diocese of Central Florida."

Este correo electrónico incluye:

- Un enlace (link) el cual le va a dar un click (usando Google Chrome)
- Su número de acceso (diferente para cada persona)
- Su contraseña (diferente para cada persona)

Cuando haya iniciado su sesión, no cierre su navegador web. Continuará votando dentro del mismo navegador web durante la convención.

Si accidentalmente cierra su navegador web, haga click al enlace localizado en la parte abajo de su correo electrónico:

<https://secure.electionbuddy.com/m/cfdiocese>



Vote now: Diocese of Central Florida - Example Vote

ACTIVE

 started the conversation

Dec 11, 10:39am

Assigned: Anyone Status: Active

Vote now: Diocese of Central Florida - Example Vote

You are invited to vote in the Diocese of Central Florida Example Vote.

We are using an online election system to tabulate our votes. You have been assigned a unique access key which can only be used to vote once, and your voting choices will remain anonymous. Do not forward this email. Do not reply to this email to vote, as your vote will not be registered.

If you have election questions, feedback or want to be removed from future ballot lists, please email Erik Guzman at eguzman@cfdiocese.org.

To vote, visit:

secure.electionbuddy.com/m/cf/testvote

Or copy and paste the link into your web browser.

Your access key is 1234

Your password is 1234

If you exit your voting browser please use the following link: <https://secure.electionbuddy.com/m/cfdiocese>

[Unsubscribe](#) from any further emails about this election.

PASO 1 (Cont.)

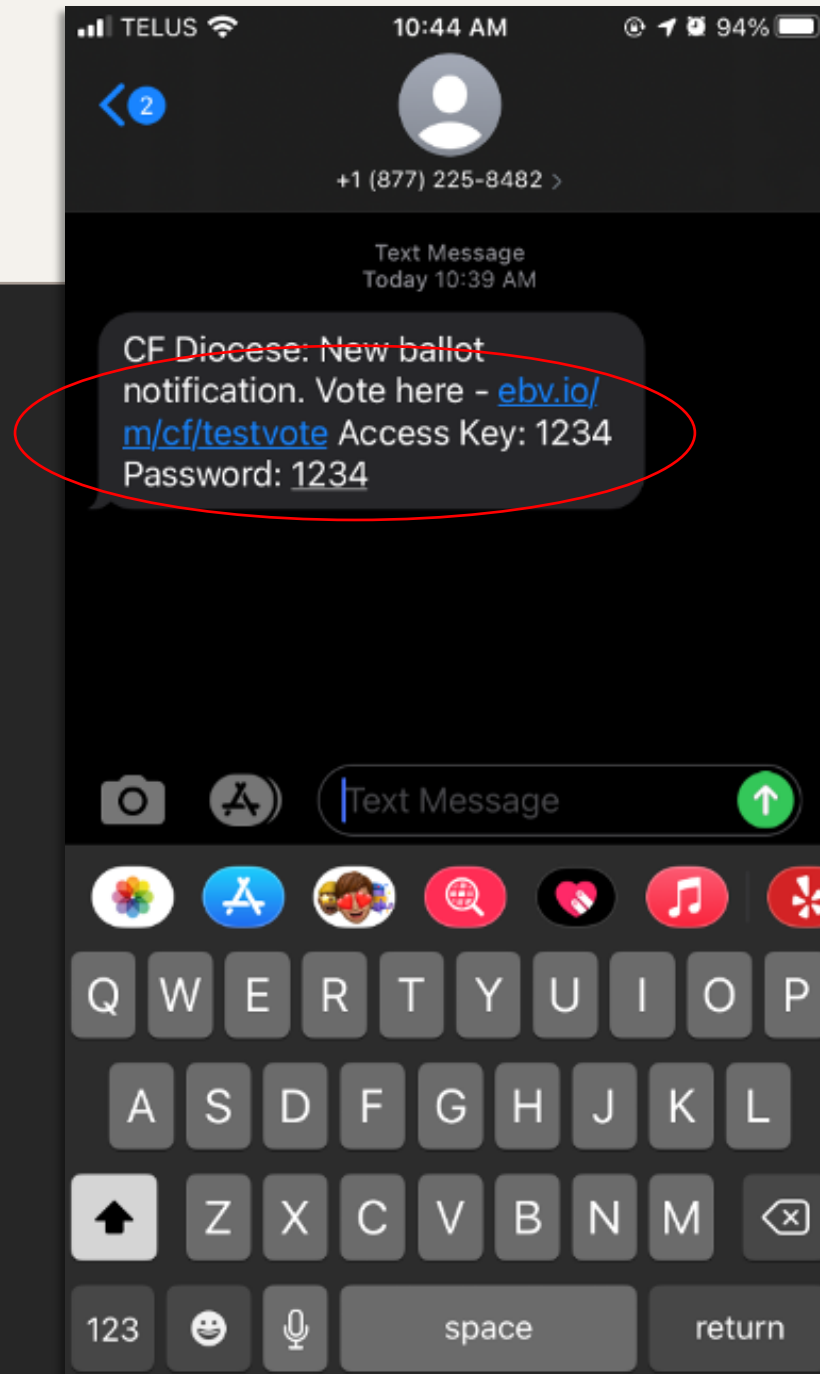


Si tiene un telefono celular con la diocesis, usted recibira un texto con la misma información que en el 1er paso que en su correo electronico que a recibido de parte de "Diocese of Central Florida."

Este texto incluye:

- Un enlace (link) el cual le va a dar un click (usando Google Chrome)
- Su numero de acceso (diferente para cada persona)
- Su contraseña (diferente para cada persona)

Cuando haya iniciado su session, no cierre su navegador web. Continuará votando dentro del mismo navegador web durante la convención.



PASO 2



En la página de entrada, entre su número de acceso key y contraseña exactamente como aparecen en su correo o texto.

El ingreso exitoso de sus credenciales lo llevará a su primera boleta. Puede esperar comenzar con una simple pregunta de prueba.

Sign in to vote

Please enter your identifier and password below to vote:

Access Key

Password

Authenticate


PASO 3



Lea su boleta cuidadosamente y siga las instrucciones de como votar.

Despues de que haya hecho su selecciones haga click en el botón clasificado "Verify your selection" localizado en la parte de abajo de su boleta .

Ballot > Verify > Confirmation




Diocese of Central Florida
Example Vote

Do you prefer rainy or sunny weather?

Select exactly 1 of 2 options.

Option	
Rainy	<input type="radio"/>
Sunny	<input checked="" type="radio"/>

Verify your selection



PASO 4



Despues de seleccionar "Verify your selection," la proxima pagina le dejará revisar sus selecciones que hizo en la pagina anterior.

Si su selección es correcta, haga un click en el botón "Submit ballot". Pero, si accidentalmente hace la selección equivocada, pueden corregir su selección.

A screenshot of a web interface for the Diocese of Central Florida. At the top, a progress bar shows three steps: 'Ballot', 'Verify' (highlighted in orange), and 'Confirmation'. Below the progress bar is the diocese's coat of arms, a shield with a red cross on a white background, a blue field in the bottom right, and a gold crown on top. The text 'Diocese of Central Florida' and 'Example Vote' is centered below the coat of arms. An orange banner contains the text: 'Review your choices below. To change, choose 'Edit ballot' or to finalize and vote, choose 'Submit ballot''. Below this is the question 'Do you prefer rainy or sunny weather?'. A selection bar shows 'Sunny' is chosen. At the bottom, there are two buttons: a white button with a black border labeled '« Edit ballot' and an orange button labeled 'Submit ballot »'. A red arrow points from the 'Submit ballot' button to the '« Edit ballot' button, and another red arrow points from the '« Edit ballot' button to the 'Submit ballot' button.

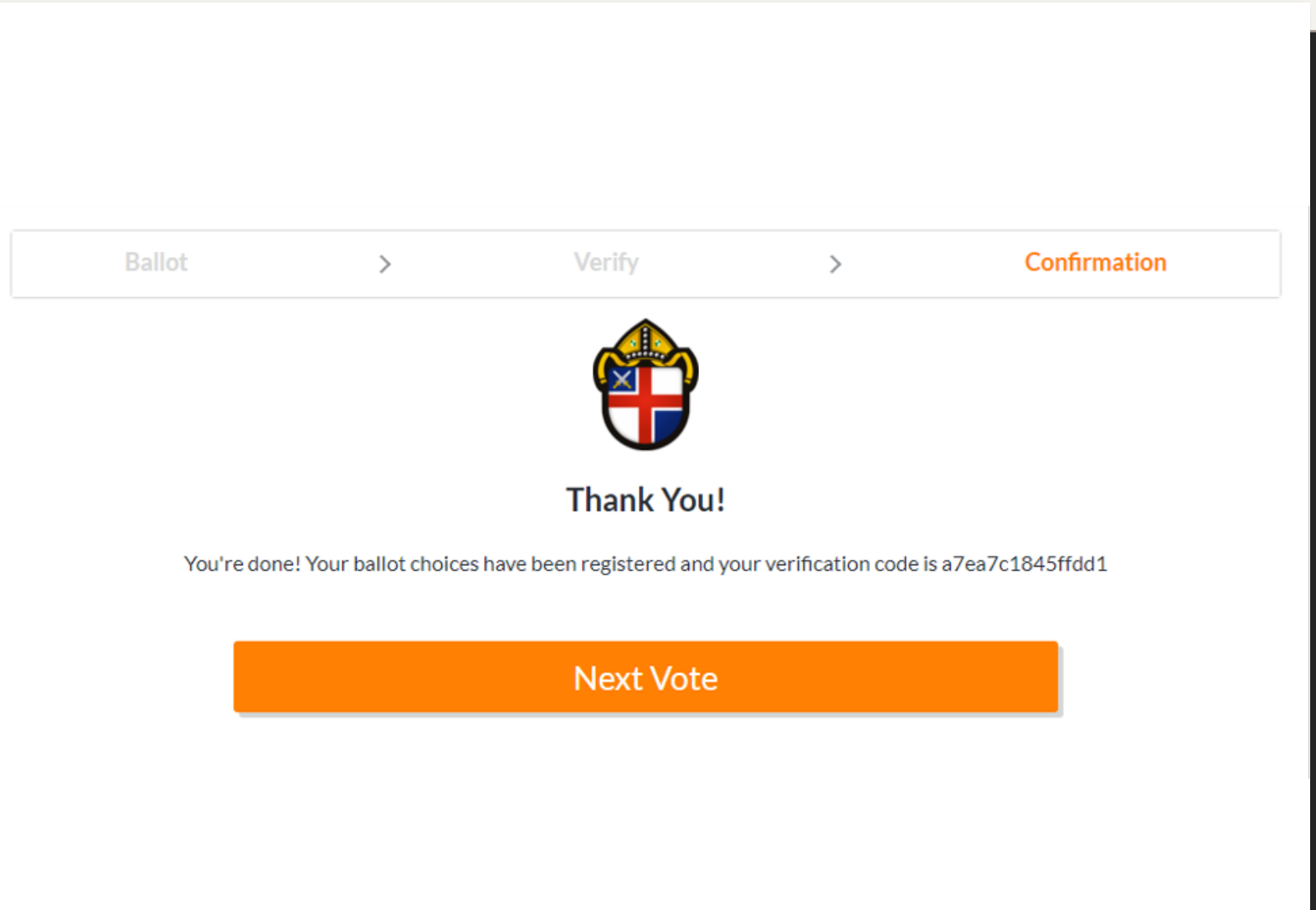
PASO 5



Cuando haga click a "Submit ballot," la proxima pagina es un "Thank You!" page.

Esta pagina incluye su codigo de verificación para este voto.

En la parte de abajo, aparecerá un boton que dice "Next Vote". Seleccione este boton para proseguir con el proximo voto.



PASO 6



El boton "Next Vote" lo llevara a una pagina de espera. Esta pagina permanecerá en blanco hasta el proximo voto.

**NO CIERRE ESTA PAGINA O,
NAVEGUE AFUERA DE ESTA
PAGINA!**



Diocese of Central Florida

Thank you for attending. Please do not close this browser.

When Meeting Votes are live, the buttons to access the voting process will appear here.

PASO 7



Cuando el proximo voto este disponible, un nuevo botón aparecera en la pagina .

Seleccione el boton para continuar con el proceso de voatación y repita los pasos 3-6 hasta que todos los votos sean completados.



Diocese of Central Florida

Thank you for attending. Please do not close this browser.

Test Vote 2



ASISTAN EL 28 DE ENERO DEL 2021 VOTO DE PRÁCTICA



Marquen sus calendarios con la fecha del 28 de enero del 2021, a las 7:00 PM. Habrá una prueba de reunión de Zoom junto con una votación de práctica de ElectionBuddy. La información de Zoom se enviará por correo electrónico antes de la reunión.